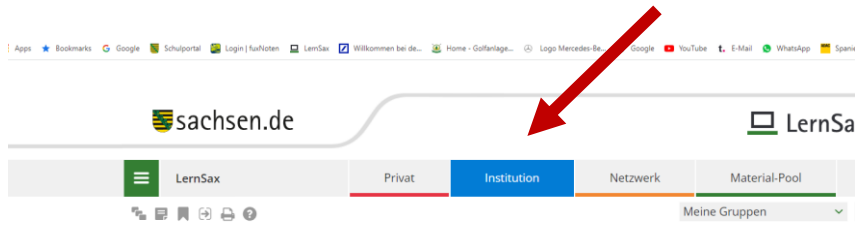


Anleitung Elternsprechtag - Sprechstunde

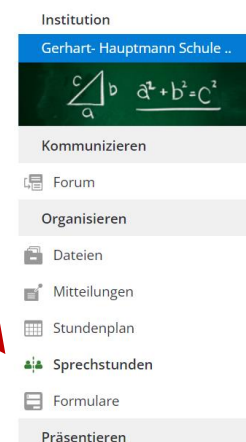
Sehr geehrte Eltern,

um sich für den Elternsprechtag über Lernsax anzumelden, gehen Sie bitte wie folgt vor:

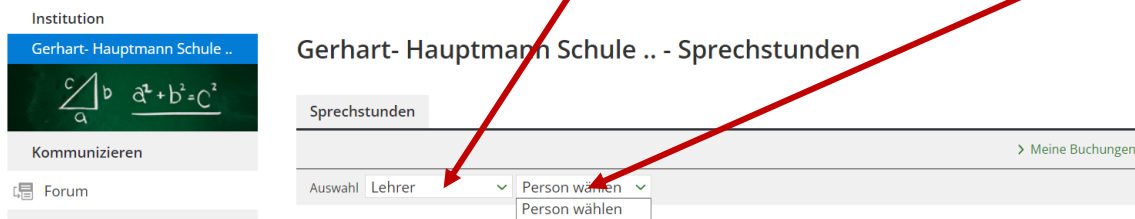
1. Anmeldung in Lernsax mit dem Account Ihres Kindes. Adresse: <http://www.lernsax.de>
2. Danach wählen Sie im Reiter oben „Institution“



3. Danach wählen Sie rechts im Menü „Sprechstunden“.

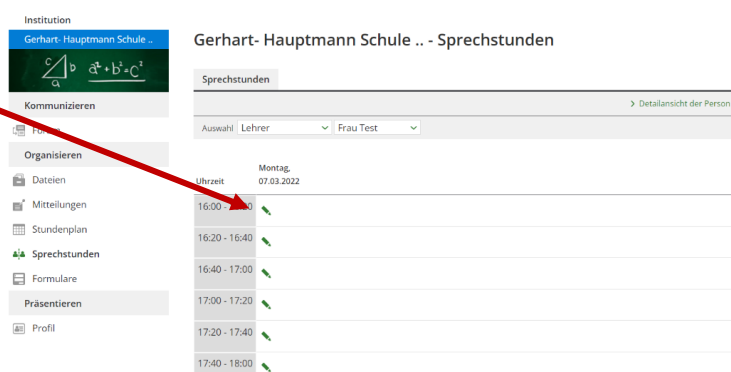


4. Wählen Sie bitte bei Auswahl eine Kategorie und dann den gewünschten Lehrer



5. Wählen Sie einen freien Termin durch Auswählen des „Stift Symbols“. Schreiben Sie in die Kurzbeschreibung kurz das Thema ihres Elterngesprächs. Diese Eintragung ist ausschließlich für den Lehrer sichtbar.

6.



7. In der Detailansicht sehen Sie Informationen zum Lehrer und den vorgesehenen Gesprächsraum.

Institution
Gerhart-Hauptmann-Schule

Kommunizieren
Forum
Organisieren
Dateien
Mitteilungen
Stundenplan
Sprechstunden
Formulare
Präsentieren
Profil

Detailansicht

Person	Frau Test
Kategorie	Lehrer
Beschreibung	Fachlehrer MA Zimmer 222

Die Sprechstunden erleichtern Ihnen die Planung von Sprechstunden und anderen Terminorganisation eines Elternsprechtags. Das Zeitraster kann frei definiert werden. Für die Person und zugeordnet werden.

8. Sollte es Ihnen nicht möglich sein, den vereinbarten Termin einzuhalten, können Sie unter Sprechstunde, meine Buchungen eine Stornierung vornehmen.

Meine Buchungen

Alle	Datum	Uhrzeit	Person	Beschreibung	ods
<input type="checkbox"/>	07.03.2022	16:00 - 16:20	Frau Test		

> Vergangende Buchungen anzeigen

Buchungen stornieren

Sollten Sie Fragen dazu haben, wenden Sie sich bitte an Frau Göpfert (bettina.goepfert@ghs.lernsax.de).

B. Göpfert (SSL)